

Einbauanleitung installation instruction

Art.-Nr.: **091080**
item#

Mercedes-Benz Viano / Vito / W639



Verkleidung lösen, Konsole positionieren

Beiliegende Schraube durch das Blech eindrehen



Loosen cover, position console



Install enclosed screw through metal plate



Innerhalb des Handschuhfaches die beiliegende Schraube ins Blech eindrehen



Mount enclosed screw into metal plate within glove box



Änderungen vorbehalten
Subject to change

Kuda-Phonebase GmbH

Industriestraße 16 tel: +49 5491 9695 -0
D-49401 Damme fax: +49 5491 9695 -30

eMail: info@kuda-phonebase.de
net: www.kuda-phonebase.de

01.03.2004

Instructions d'installation instrucciones de instalación

art: **091080**

Mercedes-Benz Viano / Vito / W639



Desserrez la couverture, positionnez la console

Vissez la vis ci-jointe à travers la tôle



Suelte el revestimiento, posicione la consola


Instale el tornillo adjunto por la chapa



Vissez la vis jointe à l'intérieure de la boîte à gants dans la tôle



Dentro de la guantera atornille el tornillo adjunto en la chapa



Nous nous réservons la possibilité de modification
Salvo posibles modificaciones

Kuda-Phonebase GmbH

Industriestraße 16
D-49401 Damme

tel: +49 5491 9695 -0
fax: +49 5491 9695 -30

eMail: info@kuda-phonebase.de
net: www.kuda-phonebase.de

01.03.2004