


Einbauanleitung installation instruction

Art.-Nr.:
item#

089050

Porsche 911 (997) Boxter & Cayman (987)



Verkleidung lösen

Dahinterliegende Originalschrauben lösen



Pull cover slightly forward

Loosen original screw behind



Verkleidung vorziehen



Pull cover forward



Konsole auf die Verkleidung setzen

Bleche umbiegen



Put console onto covering

Bend metal plates



Alle Bauteile wieder montieren



To remount all component parts

Änderungen vorbehalten Subject to change

Kuda-Phonebase GmbH

Industriestraße 16
D-49401 Damme


tel: +49 5491 9695 -0
fax: +49 5491 9695 -30

eMail: info@kuda-phonebase.de
net: www.kuda-phonebase.de

22.11.2007

instrucciones de instalación

Instructions d'installation

art: **089050** **Porsche 911 (997) Boxter & Cayman (987)**

Avancez légèrement la couverture

Desserrez la vis originale située derrière



Tire el revestimiento un poco hacia adelante

Suelte el tornillo original detrás



Avancez la couverture



Tire el revestimiento hacia delante



Posez la console sur la couverture

Tirez les tôles



Coloque la consola encima del revestimiento

Tuerza las chapas



Remontez les éléments de construction



Remonte todos partes de construcción

Nous nous réservons la possibilité de modification

Salvo posibles modificaciones


Kuda-Phonebase GmbH

Industriestraße 16
D-49401 Dammetel: +49 5491 9695 -0
fax: +49 5491 9695 -30eMail: info@kuda-phonebase.de
net: www.kuda-phonebase.de

22.11.2007

installatie instructie instrukcja montazu

art: **089050** **Porsche 911 (997) Boxter & Cayman (987)**



Raamwerk langzaam naar voren halen

Achterliggende originele schroeven losmaken



Odsun tapicerke

Z tyłu lezaca oryginalna srube poluzowac



Binnenwerk naar voren halen



Tapicerke do przodu zdemontowac



Console op de bekleding zetten

Metalen plaat ombuigen



Konsole na tapicerke wloz

Blaszki zagiac



Alle gedemonteerde delen weer monteren

Wszystkie elementy ponownie zamontowac

Nous nous réservons la possibilité de modification Salvo posibles modificaciones

Kuda-Phonebase GmbH

Industriestraße 16
D-49401 Damme

tel: +49 5491 9695 -0
fax: +49 5491 9695 -30

eMail: info@kuda-phonebase.de
net: www.kuda-phonebase.de

22.11.2007