


Art.-Nr.: **091875**
item#


MB SLK ab 03/2011



Blech vorsichtig in den Spalt bei der Radioblende schieben



Insert metal plate carefully into gap next to of radio covering



Beiliegende Schraube durch das Blech eindrehen



Install enclosed screw through metal plate



Änderungen vorbehalten Subject to change

Art. 091875


MB SLK ab 03/2011



Insérez prudemment la tôle dans l'interstice près de l'écran de l'autoradio



Meta la chapa con cuidado en la rendija junto al revestimiento de la radio



Vissez la vis ci-jointe à travers la tôle



Instale el tornillo adjunto por la chapa



Art. 091875


MB SLK ab 03/2011



Uniklem voorzichtig in de ruimte bij de radioschacht schuiven



Blaszke ostroznie wsunac w szczeline przy schowku



Meegelverde schroef door de metalen plaat draain



Zalaczona srube przez blache wkrecic

