

Art.-Nr.: **1390 / 1395**  
item#

## Ford Transit Custom 2012->



Zwei Originalschrauben lösen



Loosen two original screws



Zwei Originalschrauben lösen  
Verkleidung lösen  
Bitte benutzen Sie nur ein Kunststoff-Werkzeug!



Loosen two original screws  
Pull cover slightly forward  
Please use only plastic tools!



Obere Verkleidung lösen  
Bitte benutzen Sie nur ein Kunststoff-Werkzeug!




Loosen upper cover  
Please use only plastic tools!



Beiliegende Schraube durch das rechte Blech eindrehen



Mount enclosed screw through right metal plate



Beiliegende Schraube in das linke Blech eindrehen  
Alle Bauteile wieder montieren



Mount enclosed screw into left metal plate  
To remount all component parts



Änderungen vorbehalten Subject to change

Art. 1390 / 1395

Ford Transit Custom 2012->



Desserrez deux vis originales



Destornille dos tornillos originales



Desserrez deux vis originales  
Avancez légèrement la couverture  
Veuillez n'utiliser qu'un outil de matière plastique



Destornille dos tornillos originales  
Tire el revestimiento un poco hacia adelante  
Use sólo herramientas de plástico!



Desserrez la couverture supérieure  
Veuillez n'utiliser qu'un outil de matière plastique




Suelte el revestimiento superior  
Use sólo herramientas de plástico!



Vissez la vis jointe à travers la droite tôle



Fije el tornillo adjunto por la chapa derecha



Vissez la vis jointe dans la gauche tôle  
Remontez les éléments de construction



Fije el tornillo adjunto en la chapa izquierda  
Remonte todos partes de construcción



Nous nous réservons la possibilité de modification

Salvo posibles modificaciones

Art. 1390 / 1395

## Ford Transit Custom 2012->



Twée originele schroeven losmaken



Poluzowac dwie oryginalne sruby



Twée originele schroeven losmaken  
Raamwerk langzaam naar voren halen  
Alleen plastic gereedschap gebruiken alstublieft!



Poluzowac dwie oryginalne sruby  
Odsun tapicerke  
Prosze uzywac tylko narzedzi z tworzywa sztucznego.



Bovenste bekleding losmaken  
Alleen plastic gereedschap gebruiken alstublieft!




Gorna zabudowe zdemontuj  
Prosze uzywac tylko narzedzi z tworzywa sztucznego.



Fije el tornillo adjunto por la chapa derecha



Zalaczona srube przez prawa blaszke wkrec



Bijgevoegde schroeven in de linker plaat draaien  
Alle gedemonteerde delen weer monteren



Zalaczona srube do lewej blaszki wkrec  
Wszystkie elementy ponownie zamontowac

