


Ford Transit Custom (ohne Navi) 2012-



Verkleidung aushebeln
Bitte benutzen Sie nur ein Kunststoff-Werkzeug!



Remove covering
Please use only plastic tools!



Konsole auf die Verkleidung setzen
Hinteres Blech umbiegen



Place console onto cover
Bend rear metal plate



Verkleidung mit der Konsole wieder montieren



Reinstall cover together with console



Änderungen vorbehalten Subject to change


Ford Transit Custom (ohne Navi) 2012-



Tirez la couverture
Veuillez n'utiliser qu'un outil de matière plastique



Suelte el revestimiento
Use sólo herramientas de plástico!



Mettez la console sur la couverture
Tordez la tôle arrière



Ponga la consola encima del revestimiento
Tuerza la chapa trasera



Réinstallez le revêtement avec la console



Reinstale el revestimiento junto con la consola



Nous nous réservons la possibilité de modification Salvo posibles modificaciones


Ford Transit Custom (ohne Navi) 2012-



Bekleding uitnemen
Alleen plastic gereedschap gebruiken alstublieft!



Wywazyc tapicerke
Prosze uzywac tylko narzedzi z tworzywa sztucznego.



Console op raamwerk plaatsen
Achterste plaat ombuigen



Konsole na obudowe wlozyc
Tylne blaszke zagiac



Bekleding met het console terug monteren



Oslone z konsola ponownie zamontowac



Nous nous réservons la possibilité de modification Salvo posibles modificaciones