

Verkleidung lösen
Bitte benutzen Sie nur ein Kunststoff-Werkzeug!



Pull cover slightly forward
Please use only plastic tools!



Konsole einhaken



Hook into console



Rechtes Blech umbiegen
Linkes Blech umbiegen
Bitte benutzen Sie nur ein Kunststoff-Werkzeug!



Bend right metal plate
Bend left metal plate
Please use only plastic tools!



Alle Bauteile wieder montieren



To remount all component parts




Ford Transit Courier 2014-



Avancez légèrement la couverture
Veuillez n'utiliser qu'un outil de matière plastique




Tire el revestimiento un poco hacia adelante
Use sólo herramientas de plástico!



Accrochez la console



Enganche la consola.



Tordez la droite tôle
Tordez la gauche tôle
Veuillez n'utiliser qu'un outil de matière plastique



Tuerza la chapa derecha
Tuerza la chapa izquierda
Use sólo herramientas de plástico!



Remontez les éléments de construction



Remonte todos partes de construcción

Nous nous réservons la possibilité de modification Salvo posibles modificaciones



Ford Transit Courier 2014-



Raamwerk langzaam naar voren halen
Alleen plastic gereedschap gebruiken alstublieft!




Odsun tapicerke
Proszę używać tylko narzędzi z tworzywa sztucznego.



Konsole inhaken / aanbrengen



Zaczepić konsole



Rechter plaat ombuigen
Linker plaat ombuigen
Alleen plastic gereedschap gebruiken alstublieft!



Prawa blaszke zagnij
Lewa blaszke zagnij
Proszę używać tylko narzędzi z tworzywa sztucznego.



Remonte todos partes de construcción



Wszystkie elementy ponownie zamontować

Nous nous réservons la possibilité de modification Salvo posibles modificaciones