


Renault Twingo , 2014->



Verkleidung lösen und anheben
Bitte benutzen Sie nur ein Kunststoff-Werkzeug!



Loosen and lift cover
Please use only plastic tools!



Hinteres Blech einschieben
Vorderes Blech einhaken



Insert rear metal plate
Hook in front metal plate



Alle Bauteile wieder montieren



To remount all component parts



Änderungen vorbehalten Subject to change


Renault Twingo , 2014->



Desserrez et soulevez la couverture
Veuillez n'utiliser qu'un outil de matière plastique



Suelte y levante revestimiento
Use sólo herramientas de plástico!



Inserez la tôle arrière
Accrochez la tôle avant



Introduzca la chapa trasera
Enganche la chapa delantera



Remontez les éléments de construction



Remonte todos partes de construcción



Nous nous réservons la possibilité de modification Salvo posibles modificaciones


Renault Twingo , 2014->



Bekleding losmaken en optillen
Alleen plastic gereedschap gebruiken alstublieft!



Tapicerke poluzuj i podnies
Prosze uzywac tylko narzedzi z tworzywa sztucznego.



Achterste plaat er tussen schuiven
Voorste metalen plaat inhaken



Tylna blaszka wsunac
Przednia blaszka zaczepic



Alle gedemonteerde delen weer monteren



Wszystkie elementy ponownie zamontowac



Nous nous réservons la possibilité de modification Salvo posibles modificaciones