

Art.-Nr.: **2400 / 2405**
item#


Fiat Tipo
2016-



Konsole einhaken



Hook into console



Kleine Klemme auf das längliche Blech schieben; Zusammengeschobene Bleche unter die Verkleidung schieben



Put small clamp onto elongated metal plate; Insert metal plates - on top of each other - underneath cover



Beiliegende Schraube durch die Konsole und das Blech drehen



Mount enclosed screw through console and metal plate



Änderungen vorbehalten Subject to change

Art. 2400 / 2405


Fiat Tipo
2016-



Accrochez la console



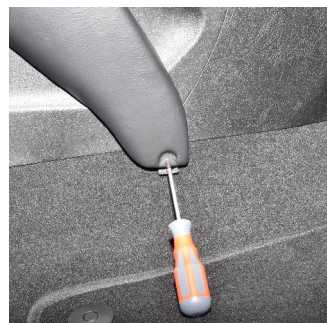
Enganche la consola.



Poussez le petit serre-fis sur la tôle allongée; Poussez les tôles rapprochées sous la couverture



Meta la pinza pequena encima de la chapa alargada; Empuje las chapas una encima de la otra bajo del revestimiento





Tournez la vis jointe à travers la console et la tôle



Instale el tornillo adjunto por la consola y la chapa



Art.



Nous nous réservons la possibilité de modification

Salvo posibles modificaciones