


Einbauanleitung installation instruction

Art.-Nr.: **099800**
item#

Chrysler Concorde



Blech vorsichtig in den Spalt der Mittelkonsole schieben




Insert metal plate carefully into gap of center console



Innerhalb des Handschuhfaches die beiliegende Schraube ins Blech eindrehen



Mount enclosed screw into metal plate within glove box



Änderungen vorbehalten
Subject to change

Kuda-Phonebase GmbH

Industriestraße 16 tel: +49 5491 9695 -0
D-49401 Damme fax: +49 5491 9695 -30

eMail: info@kuda-phonebase.de
net: www.kuda-phonebase.de

20.04.2004

Instructions d'installation instrucciones de instalación

art: **099800**

Chrysler Concorde



Insérez la tôle prudemment dans l'interstice du tunnel central du véhicule




Meta la chapa con cuidado en la rendija de la consola central



Vissez la vis jointe à l'intérieure de la boîte à gants dans la tôle



Dentro de la guantera atornille el tornillo adjunto en la chapa



Nous nous réservons la possibilité de modification
Salvo posibles modificaciones

Kuda-Phonebase GmbH

Industriestraße 16
D-49401 Damme

tel: +49 5491 9695 -0
fax: +49 5491 9695 -30

eMail: info@kuda-phonebase.de
net: www.kuda-phonebase.de

20.04.2004