

## Einbauanleitung installation instruction

Art.-Nr.:  
item#

**058100**

**Dodge Journey** (07/2008-)



Verkleidung vorziehen

Bitte benutzen Sie nur ein Kunststoff-Werkzeug!



Pull cover forward

Please use only plastic tools!



Konsole wie abgebildet positionieren

Bleche umbiegen



Position console as illustrated


Bend metal plates



Alle Bauteile wieder montieren



To remount all component parts



Änderungen vorbehalten Subject to change

**Kuda-Phonebase GmbH**

Industriestraße 16  
D-49401 Damme

tel: +49 5491 9695 -0  
fax: +49 5491 9695 -30

eMail: [info@kuda-phonebase.de](mailto:info@kuda-phonebase.de)  
net: [www.kuda-phonebase.de](http://www.kuda-phonebase.de)

12.02.2009

**instrucciones de instalación****Instructions d'installation****art: 058100****Dodge Journey** (07/2008-)

Avancez la couverture

Veuillez n'utiliser qu'un outil de matière plastique



Tire el revestimiento hacia delante

Use sólo herramientas de plástico!



Positionnez la console comme illustré

Tirez les tôles



Posicione la consola como mostrado


Tuerza las chapas



Remontez les éléments de construction



Remonte todos partes de construcción



Nous nous réservons la possibilité de modification

Salvo posibles modificaciones

**Kuda-Phonebase GmbH**Industriestraße 16  
D-49401 Dammetel: +49 5491 9695 -0  
fax: +49 5491 9695 -30eMail: [info@kuda-phonebase.de](mailto:info@kuda-phonebase.de)  
net: [www.kuda-phonebase.de](http://www.kuda-phonebase.de)

12.02.2009

**installatie instructie  
instrukcja montażu****art: 058100****Dodge Journey (07/2008-)**

Binnenwerk naar voren halen

Alleen plastic gereedschap gebruiken alstublieft!



Tapicerke do przodu zdemontować

Proszę używać tylko narzędzi z tworzywa sztucznego.



Konsole zoals afgebeeld positioneren

Metalen plaat ombuigen



Uchwyt umieścić jak na przedstawionym zdjęciu.


Błaszki zagiąć



Alle gedemonteerde delen weer monteren



Wszystkie elementy ponownie zamontować



Nous nous réservons la possibilité de modification Salvo posibles modificaciones

**FormenArtikel 05810****Kuda-Phonebase GmbH**Industriestraße 16  
D-49401 Dammetel: +49 5491 9695 -0  
fax: +49 5491 9695 -30eMail: info@kuda-phonebase.de  
net: www.kuda-phonebase.de

12.02.2009