

## Einbauanleitung installation instruction

Art.-Nr.:  
item# **095230**

**Ford Explorer / XLS / Mountaineer**



Blech einschieben



Insert metal plate




Konsole hochklappen

Konsole nach vorne schieben



Fold up console

Push console forward



Änderungen vorbehalten Subject to change

**Kuda-Phonebase GmbH**

Industriestraße 16  
D-49401 Damme

tel: +49 5491 9695 -0  
fax: +49 5491 9695 -30

eMail: [info@kuda-phonebase.de](mailto:info@kuda-phonebase.de)  
net: [www.kuda-phonebase.de](http://www.kuda-phonebase.de)

08.06.2005

## instrucciones de instalación

## Instructions d'installation

art: 095230

## Ford Explorer / XLS / Mountaineer



Insérez la tôle



Introduzca la chapa




Relevez la console

Poussez la console en avant



Pliegue la consola hacia arriba

Empuje la consola hacia adelante



installatie instructie  
instrukcja montażu

art: **095230**

## Ford Explorer / XLS / Mountaineer



Uniklem insteken



Blaszke zagiąć za tapicerkę od strony pasażera.




Konsole omhoog klappen

Console naar voren schuiven



Wcisnąć konsole

Konsole do przodu pchać



Nous nous réservons la possibilité de modification Salvo posibles modificaciones

**Kuda-Phonebase GmbH**

Industriestraße 16  
D-49401 Damme

tel: +49 5491 9695 -0  
fax: +49 5491 9695 -30

eMail: [info@kuda-phonebase.de](mailto:info@kuda-phonebase.de)  
net: [www.kuda-phonebase.de](http://www.kuda-phonebase.de)

08.06.2005