

Art.-Nr.: **05811x**
item#


Dodge Ram ab 2011



Blende demontieren



Remove covering



Originalschrauben lösen



Unscrew original screws



Verkleidung vorziehen



Pull cover forward



Konsole wie abgebildet einschieben




Insert console as illustrated



Hinteres Blech umbiegen
Alle Bauteile wieder montieren



Bend rear metal plate
To remount all component parts



Änderungen vorbehalten Subject to change

Art. 05811x

Dodge Ram ab 2011



Demontér l'écran



Desmonte el revestimiento



Desserrez les vis originales



Suelte los tornillos originales



Avancez la couverture



Tire el revestimiento hacia delante



Inserez la console comme illustré




Meta la consola como mostrado



Tordez la tôle arrière
Remontez les éléments de construction



Tuerza la chapa trasera
Remonte todos partes de construcción



Art. 05811x


Dodge Ram ab 2011



Afdekschild demonteren



Zdemontowac oslone



Originele schroeven losdraaien




Poluzowac oryginalna srubes



Binnenwerk naar voren halen



Tapicerke do przodu zdemontowac



Meta la consola como mostrado



Wsunosc konsole, jak przedstawiono na zdjeciu.



Achterste plaat ombuigen
Alle gedemonteerde delen weer monteren



Tylna blaszke zagiac
Wszystkie elementy ponownie zamontowac

