

Art.-Nr.:
item# **29574x**

Navi Ford Focus C-Max ab 12/2010



Lüftungsgehäuse aushebeln
Bitte benutzen Sie nur ein Kunststoff-Werkzeug!




Remove ventilation frame
Please use only plastic tools!



Verkleidung lösen und anheben
Bitte benutzen Sie nur ein Kunststoff-Werkzeug!




Loosen and lift cover
Please use only plastic tools!



Konsole wie abgebildet positionieren, Blech dabei einschieben




Position console as illustrated, insert metal plate at the same time



Blech einhaken




Hook in metal plate



Alle Bauteile wieder montieren




To remount all component parts



Änderungen vorbehalten Subject to change

Art. 29574x

Navi Ford Focus C-Max ab 12/2010



Tirez la grille de buse d'aération
Veuillez n'utiliser qu'un outil de matière plastique




Desmante la carcasa de ventilación
Use sólo herramientas de plástico!



Desserrez et soulevez la couverture
Veuillez n'utiliser qu'un outil de matière plastique



Suelte y levante revestimiento
Use sólo herramientas de plástico!



Positionnez la console comme illustré, en même temps poussez la tôle



Posicione la consola como mostrado y al mismo tiempo introduzca la chapa



Accrochez la tôle



Enganche la chapa



Remontez les éléments de construction




Remonte todos partes de construcción



Art. 29574x

Navi Ford Focus C-Max ab 12/2010



Luchtroosterhuis uitnemen
Alleen plastic gereedschap gebruiken alstublieft!



Wywazyc ramke wylotów powietrza
Prosze uzywac tylko narzedzi z tworzywa sztucznego.



Bekleding losmaken en optillen
Alleen plastic gereedschap gebruiken alstublieft!



Tapicerke poluzuj i podnies
Prosze uzywac tylko narzedzi z tworzywa sztucznego.



Console zoals afgebeeld positioneren, plaat daarbij er tussen schuiven



Konsole jak na obrazku umiejscowic i blaszke wsunac



Enganche la chapa



Błaszke zahaczyc



Alle gedemonteerde delen weer monteren



Wszystkie elementy ponownie zamontowac

