


Subaru Forester /Levorg / WRX STI / XV / Impreza ca 2016-



Verkleidung der Mittelkonsole demontieren
Bitte benutzen Sie nur ein Kunststoff-Werkzeug!




Remove cover of center console
Please use only plastic tools!



Konsole auf die Verkleidung setzen
Hinteres Blech umbiegen



Put console onto covering
Bend rear metal plate




Verkleidung mit der Konsole wieder montieren



Reinstall cover together with console



Subaru Forester /Ievorg / Wrx Sti / Xv / Impreza Ca 2016-



Démontez la couverture de la console centrale du véhicule
Veuillez n'utiliser qu'un outil de matière plastique




Desmóntese el revestimiento de la consola central
Use sólo herramientas de plástico!



Posez la console sur la couverture
Tordez la tôle arrière



Coloque la consola encima del revestimiento
Tuerza la chapa trasera



Réinstallez le revêtement avec la console



Reinstale el revestimiento junto con la consola



Subaru Forester /levorg / Wrx Sti / Xv / Impreza Ca 2016-



Bekleding van middenconsole demonteren
Alleen plastic gereedschap gebruiken alstublieft!



Tapicerke srodkowej konsoli zdemontuj
Prosze uzywac tylko narzedzi z tworzywa sztucznego.



Console op de bekleding zetten
Achterste plaat ombuigen



Konsole na tapicerke wloz
Tylne blaszke zagiac



Bekleding met het console terug monteren



Oslone z konsola ponownie zamontowac



Nous nous réservons la possibilité de modification Salvo posibles modificaciones